

Activité 1.-

LEXIQUE:

Les émoticônes Facebook (Smileys) classique











Emoticône / Smiley Facebook	Raccourcis à entrer dans le chat de Facebook	Anglais / Français
	:-) ou :) ou =) ou :]	Happy / Heureux
	;-) ou ;)	wink / clin d'oeil
	:-p ou :p ou :-P ou :P ou =P	Tongue / Langue
	:-D ou :D ou =D	Grin / Faire un grand, large sourire
	:-(ou :(ou =(ou :[Sad / Triste
	:-O ou :O ou :-o ou :o	Gasp / Avoir le souffle coupé, être très étonné
	:'(Cry / Pleurer
	:-* ou :*	Kiss / Bisous
	>:-(ou >:(Gumpy / Grognon, grincheux
	>:-O ou >:O ou >:-o ou >:o	Upset / Boulverser, avoir du chagrin
	o.O ou O.o	Confused / Confus
	B-) ou B) ou 8-) ou 8)	Glasses / Lunettes
	B- ou B ou 8- ou 8	Sunglasses / Lunettes de soleil
	:-/ ou :/ ou :- ou :	Unsure / Pas sur, pas certain
	^_^	Kiki / Vient du Coréen " keke " qui signifie " rire "
	O:)	Angel / Ange

	-_-	Squint / Loucher, plisser les yeux
	:3	Curly lips / lèvres bouclées
	:]	Robot / Robot
	(^^^)	Shark / Requin
	<(«)	Penguin / Pingouin
	<3	Heart / Coeur
	3:-) ou 3:)	Devil / Diable, Démon
	(y)	Like button / bouton j'aime (de facebook)
	:putnam:	Cris putnam, développeur de Facebook

D'autres Smileys (ou emoticone) facebook plus originaux

Ces raccourcis ne sont pour la plupart pas trop difficile à retenir.

Emoticône / Smiley Facebook	Raccourcis à entrer dans le chat de Facebook	Anglais / Français
	[[f9.heart]]	Heart / Coeur
	[[f9.heartbreak]]	Heart break /Immense chagrin Broken heart / Coeur brisé
	[[f9.shutmouth]]	Shut your mouth / Ferme ta bouche
	[[f9.silly]]	Silly / Idiot, bête, stupide
	[[f9.shy]]	Shy / Timide

	[[f9.shock]]	Shock / Choc
	[[f9.thumbsdown]]	Thumbs down / Pouce vers le bas
	[[f9.sun]]	Sun / Soleil
	[[f9.sunrise]]	Sunrise / Lever du soleil
	[[f9.rain]]	Rain / Pluie
	[[f9.rainbow]]	Rainbow / Arc en ciel
	[[f9.stary]]	Star / Etoile
	[[f9.plate]]	Plate / Assiette
	[[f9.pizza]]	Pizza / Pizza
	[[f9.teddy]]	Teddy / Nounours
 <i>ou</i>  <i>ou</i> 	[[midfing]] <i>ou</i> [[fuemo]] <i>ou</i> [[303587833010865]]	Fuck / Je pense que tout le monde sait ce que ça veut dire ^^

ACTIVITÉ pour travailler l'expression écrite et le lexique:

À partir de l'utilisation de plusieurs "Smileys", les élèves construisent un message. Ses copains essaient de le décoder en écrivant le message dans son cahier.

(A partir de la utilización de varios emoticonos, hacemos construir a los alumnos un mensaje. Sus compañeros intentan descodificarlo escribiendo el mensaje en su cuaderno.)

Exemple: "Je suis triste et je pleure parce que je n'ose pas te dire que j'ai mon coeur brisé",

"Tu es un ange, je t'envoie un bisou"

Activité 2.-

ÉMOTICÔNES/SMILEYS EN FRANÇAIS

Expresiones codificadas realizadas con los signos del teclado, basadas en parte de los signos de puntuación, para marcar la entonación de los mensajes.

ACTIVITÉ pour travailler la compréhension écrite:

- Choisissez le "smiley" qui correspond à chaque définition.

Elegid el emoticono que corresponde a cada definición

- | | | |
|---------|---------|---------|
| a. :-) | e. :-D | i. ;-) |
| b. :-((| f. :-((| j. :-X |
| c. :-l | g. :-)) | K. =:-) |
| d. ;-P | h. :-0 | |

1. Je rigole.
2. Je te fais un clin d'oeil.
3. Je me marre franchement.
4. Je souris.
5. Je fais la gueule.
6. Je fais vraiment la gueule.
7. Je suis différent
8. Je suis surpris.
9. Je tire la langue.
- 10 Je ne peux rien dire.
11. J'ai les cheveux qui se dressent sur la tête.

(<http://www.lepointdufle.net/actes de parole, situations>)

Solutions: 1-g 2-i 3-e 4-a 5-b 6-f 7c 8-h 9-d 10-j 11-k

Activité 3.- pour travailler la sur Internet la **COMPRÉHENSION ORALE:**

Nous utilisons You tube, et nous faisons écouter aux élèves la vidéo:

Tuto: comment afficher les pourcentages de batterie et **clavier émoticones** sur Iphone.

http://www.youtube.com/watch?v=Pc_obT8BBNg

(Utilizamos you tube y hacemos escuchar a los alumnos el video tutorial: cómo instalar los porcentajes de batería y el **teclado con emoticonos** en Iphone.)